

Kuidas muuta pargi Asukohaga seotud teavet ja Energiapakette?

Samm 1. Ühendage BH seade ja logige sisse **briighthouse.ai** platvormile - seal näete üleval paremal nurgas  **Asukoha seadistus**, millele klikkides avanevad valikud **Muuda asukoha andmeid** ja **Energiapaketid**.

Kelluka

Asukoha aeg: 23.04.2024 20:29:01 (Europe/Tallinn)


 Asukoha seadistus

Asukoha olek: **Automaatne juhtimine**





Tulemused

<  Viimased 30 päeva
24.03.2024 - 23.04.2024 >

Aku olek: **Aku kasutus**

Samm 2. Klikkides  **Asukoha seadistus** -le, jõuate lehele, kus saate valida **Muuda asukoha andmeid**. Seal peate lisama **asukoha nime**, **paigaldusettevõtte** ja **asukoha aadressi**.


Samm 3. Pärast sammude lõpetamist klikkige .

Asukoha detailandmed  Muuda asukoha andmeid  Energiapaketid  Muuda asukoha seadistust  Arveldus

Asukoha seadistus

Asukoha nimi Paigaldusettevõtte (valikuline)

Asukoha aadress



Samm 4. Nüüd valige menüüst **Energiapaketid**, et lisada oma energiapaketi andmed.

Asukoha detailandmed  Muuda asukoha andmeid  **Energiapaketid**  Muuda asukoha seadistust  Arveldus

Samm 5. **Energiapaketid** lehel saate muuta üksikasju klikkides igale valikule ja noolte juurest avanevatele rippmenüüdele.

Energialepingud

<p>Võrguteenuse pakkuja</p> <p><input style="width: 100%;" type="text" value="Elektrilevi"/></p> <p>Võrguteenuse pakett</p> <p><input style="width: 100%;" type="text" value="Võrk 4"/></p> <p><input checked="" type="checkbox"/> Taastuvenergia toetus (5.37 s/kWh)</p> <p style="text-align: center;"></p>	<p>Elektrienergia pakkuja</p> <p><input style="width: 100%;" type="text" value="Enefit"/></p> <p>Elektrienergia ostu pakett</p> <p><input style="width: 100%;" type="text" value="Börsihind + 0.45s/kWh"/></p> <p>Elektri müügi pakett</p> <p><input style="width: 100%;" type="text" value="Börsihind -0.1 s/kWh"/></p> <p>-- Vali pakett --</p> <p><input style="width: 100%;" type="text" value="Börsihind -0.8 s/kWh"/></p> <p><input style="width: 100%;" type="text" value="Börsihind -0.1 s/kWh"/></p> <p><input style="width: 100%;" type="text" value="Börsihind -0.75 s/kWh"/></p>
--	--

Samm 6. Pärast sammude lõpetamist klikkige .